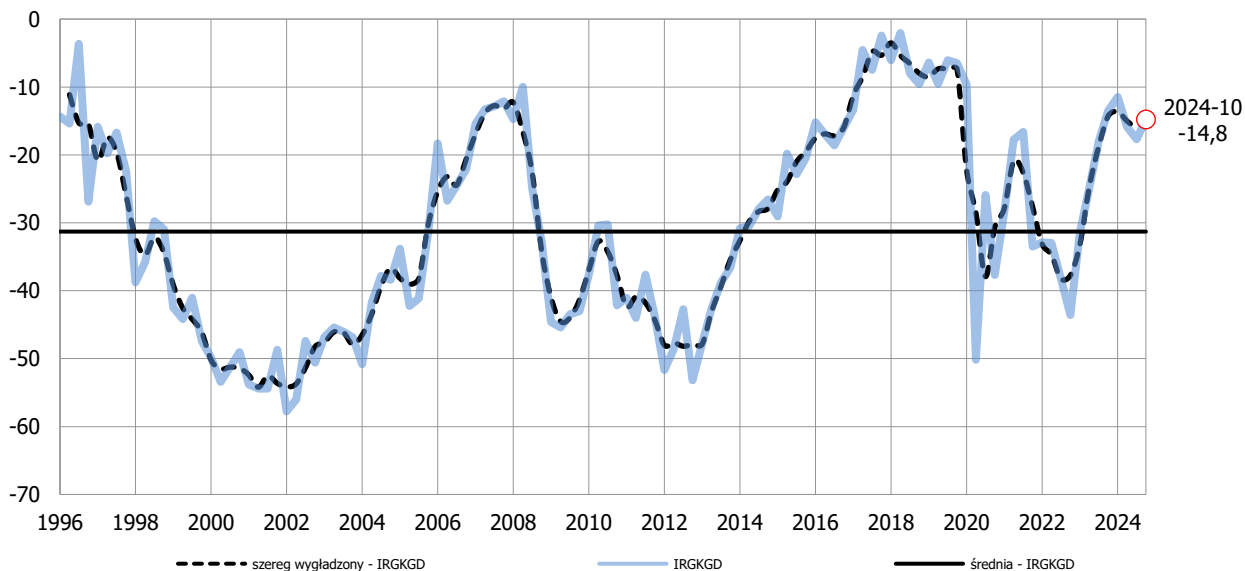


Informacja  
 Sygnalna

Wyniki za okres  
 IV kwartał 2024

Kondycja  
 Gospodarstw  
 Domowych

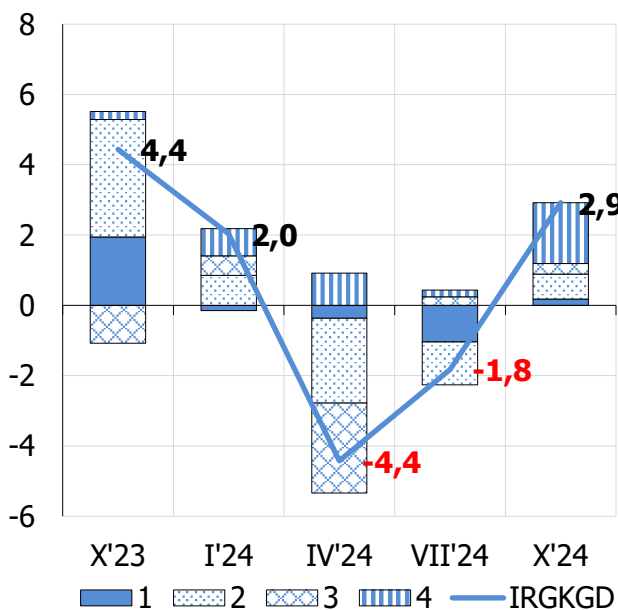
## Wskaźnik Kondycji Gospodarstw Domowych IRG SGH



<b>kw / kw</b>
2,9
↑
<b>r / r</b>
-1,3
↓

Nastroje gospodarstw domowych po dwóch kwartałach spadku uległy poprawie, choć są nieznacznie gorsze niż przed rokiem.

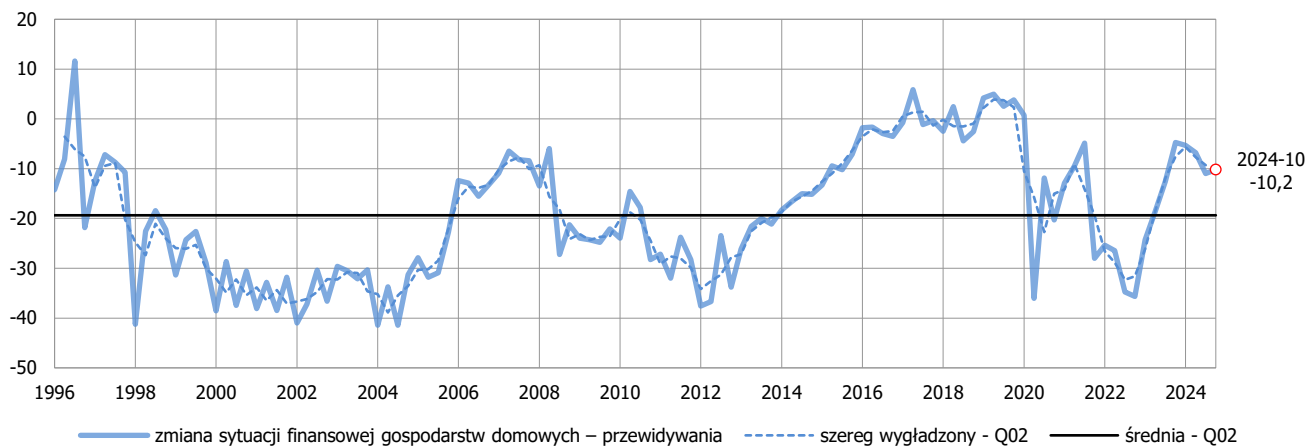
### Zmiana Wskaźnika IRGKGD - składowe



Nastroje gospodarstw domowych po dwóch kwartałach spadku uległy poprawie, choć są nieznacznie gorsze niż przed rokiem. Wskaźnik Kondycji Gospodarstw Domowych IRG SGH zwiększył się o 2,9 pkt. proc. (wobec spadku o 1,8 pp. w poprzednim badaniu). Wynosi obecnie (minus) 14,8 punktów.

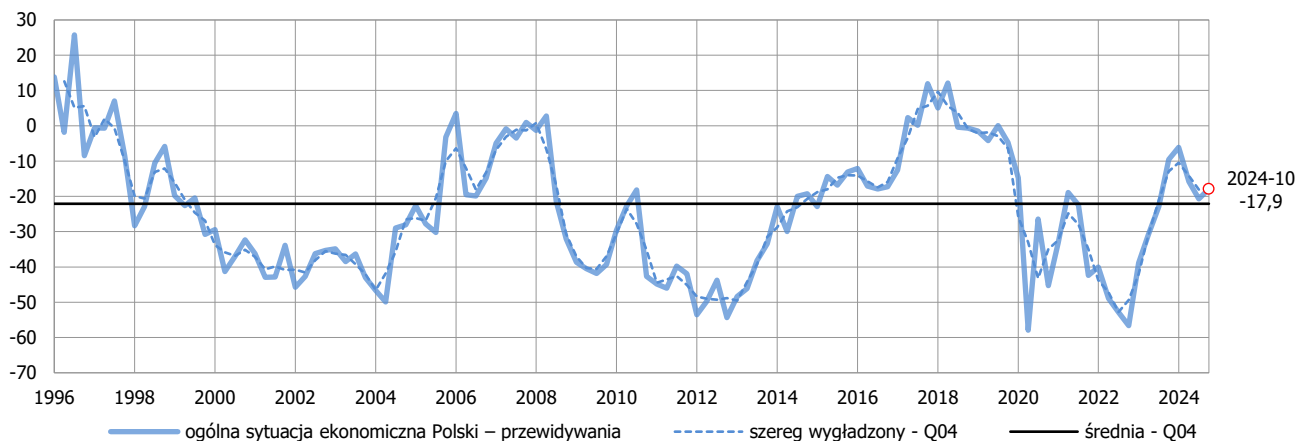
W porównaniu do poprzedniego kwartału poprawie uległy wszystkie składowe wskaźnika. W największym stopniu wzrosła prognozowana skłonność do oszczędzania (ok. +7 pkt.). Nieco poprawiły się oczekiwania odnośnie do ogólnej sytuacji gospodarczej i własnej sytuacji finansowej. Lekko zmalały obawy przed bezrobociem.

1. Zmiana sytuacji finansowej – prognoza, 2. Ogólna sytuacja ekonomiczna Polski – prognoza, 3. Bezrobocie w kraju – prognoza, 4. Oszczędności – prognoza



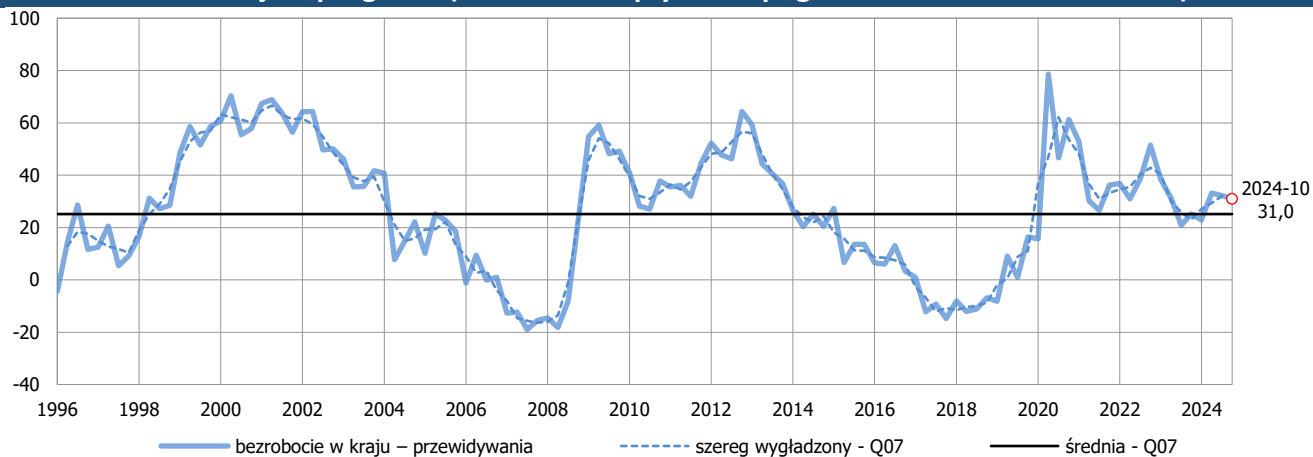
<b>kw / kw</b>	0,7
	↑
<b>r / r</b>	-5,5
	↓

## 2. Ogólna sytuacja gospodarcza Polski - prognoza



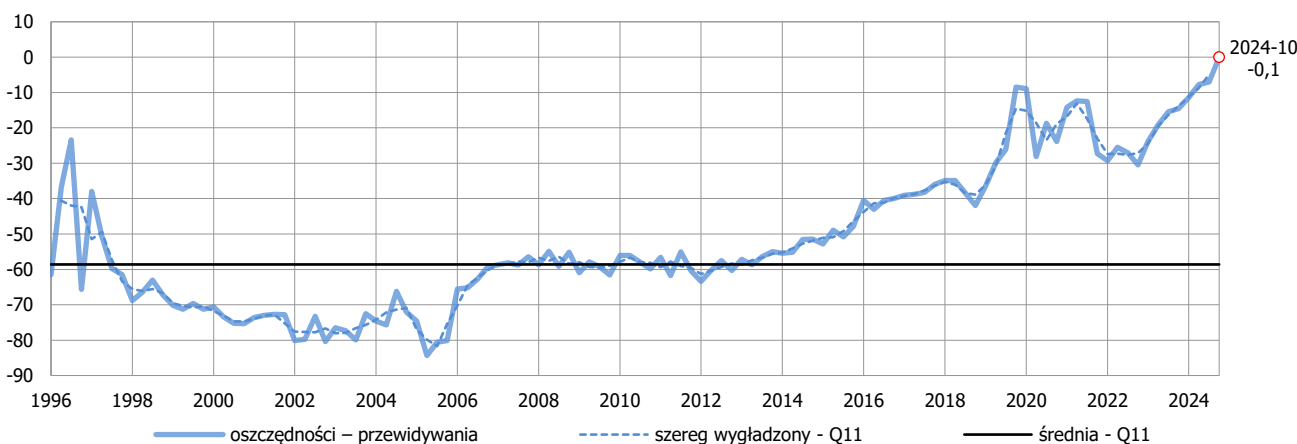
<b>kw / kw</b>	2,8
	↑
<b>r / r</b>	-8,3
	↓

## 3. Bezrobocie w kraju – prognoza (wzrost >>> wpływa na pogorszenie wskaźnika IRGKG)





































<b>kw / kw</b>	-1,2
	↑
<b>r / r</b>	5,8
	↓

## 4. Oszczędności – prognoza



<b>kw / kw</b>	6,9
	↑
<b>r / r</b>	14,5
	↑

#### 4. Salda i ich zmiany

Wyszczególnienie	j.m.	Zmienna	X'23	VII'24	X'24	zmiana kw/kw	zmiana r/r
WSKAŹNIK KONDYCJI GOSPODARSTW DOMOWYCH IRG SGH	saldo [pp.]	IRGKGD	-13,5	-17,7	-14,8	 2,9	 -1,3
1. Zmiana sytuacji finansowej gospodarstw domowych – diagnoza	saldo [pp.]	KGD.FS.S	-17,7	-12,7	-11,1	 1,6	 6,5
2. Zmiana sytuacji finansowej gospodarstw domowych – prognoza	saldo [pp.]	KGD.FS.F	-4,8	-11,0	-10,2	 0,7	 -5,5
3. Ogólna sytuacja ekonomiczna Polski – diagnoza	saldo [pp.]	KGD.GES.S	-29,3	-18,7	-17,2	 1,6	 12,1
4. Ogólna sytuacja ekonomiczna Polski – prognoza	saldo [pp.]	KGD.GES.F	-9,6	-20,7	-17,9	 2,8	 -8,3
5. Koszty utrzymania – diagnoza	saldo [pp.]	KGD.PRA.S	39,1	31,1	28,8	 -2,4	 -10,4
6. Zmiany cen – prognoza	saldo [pp.]	KGD.PRA.F	26,3	44,0	43,3	 -0,7	 17,0
7. Bezrobocie w kraju – prognoza (odwrócona skala)	saldo [pp.]	KGD.UNEMP.F	25,1	32,2	31,0	 1,2	 -5,8
8. Zakupy dóbr trwałego użytku – diagnoza	saldo [pp.]	KGD.MP.S	-14,4	-12,9	-6,7	 6,2	 7,7
9. Zakupy dóbr trwałego użytku – prognoza	saldo [pp.]	KGD.MP.F	14,4	19,5	20,3	 0,7	 5,8
10. Oszczędności – diagnoza	saldo [pp.]	KGD.SAV.S	-19,8	-6,3	-2,2	 4,1	 17,6
11. Oszczędności – prognoza	saldo [pp.]	KGD.SAV.F	-14,5	-7,0	-0,1	 6,9	 14,5
12. Obecna kondycja finansowa gospodarstw domowych	saldo [pp.]	KGD.FIN.S	21,9	23,7	28,8	 5,1	 6,9
13. Stopa oszczędności	%	KGD.SAVRATE.S	14,4	15,3	15,7	 0,4	 1,3
14. Zakup samochodu - prognoza	saldo [pp.]	KGD.CAR.F	-70,5	-74,0	-70,6	 3,4	 -0,1
15. Zakup domu lub mieszkania - prognoza	saldo [pp.]	KGD.HOUSEBUY.F	-67,8	-69,2	-68,0	 1,3	 -0,1
16. Remont domu lub mieszkania - prognoza	saldo [pp.]	KGD.HOUSEEXP.F	-33,9	-34,2	-34,6	 -0,4	 -0,7